




Téma: Povrch Afriky




Zeměpis 6.ročník – práce na PC

Cíl: Žák umí vyhledávat informace na internetu, pracuje ve výukových programech, pohotově plní zadané úkoly, zdokonaluje se v probírané látce pomocí PC hodnotí své znalosti a vědomosti.

Úvod:

- Kontrola domácího úkolu.
- Zajímavosti o řekách, horách, pouštích, jezerech Afriky.
- Jak pracovat ve výukových programech zeměpisu. Učitel předvádí, žáci procvičují. 

Úkoly:

- Procvičování povrchu ve výukovém programu. 
- Vyzkouší si test v tomto programu. 
- Zaregistruje se do projektu www.skolazaskolou a seznámí se s ním. 

Hodnocení hodiny : Učitel společně s žáky hodnotí hodinu, především hovoří o přínosu práce na PC v souvislosti s daným učivem.

Důležité pojmy: internet, výukové programy, test, procvičování

Mezipředmětové vztahy:

ITC – práce v různých výukových programech a projektech

Cizí jazyky – názvosloví

Vv – estetika programů

Čj – práce s literárními prameny

Dě - historie některých lokalit

Zdroje: Výukový program pro zeměpis. www.skolazaskolou – projekt

Africké krajiny - povrch

Poušť



Africké jezero



